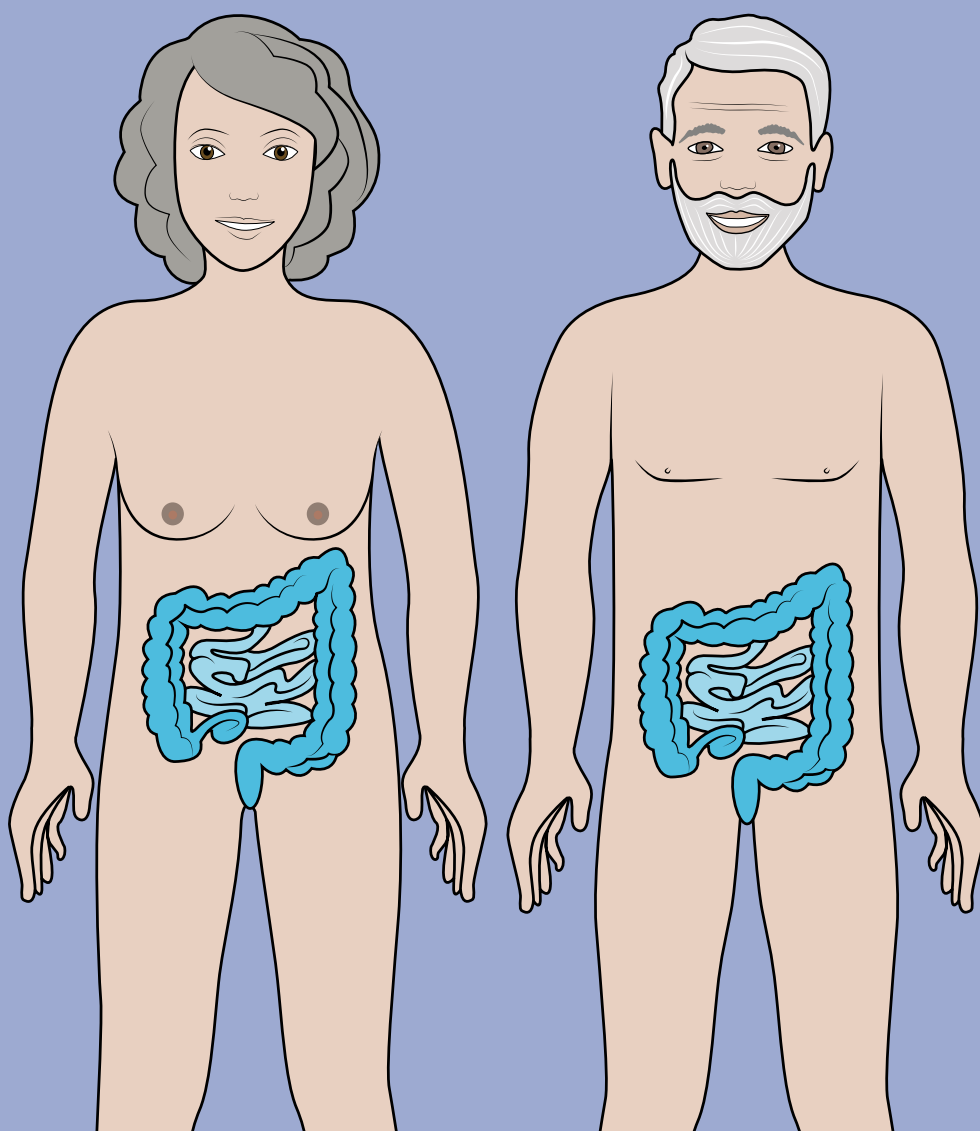


LE DÉPISTAGE DU **CANCER** **COLORECTAL**

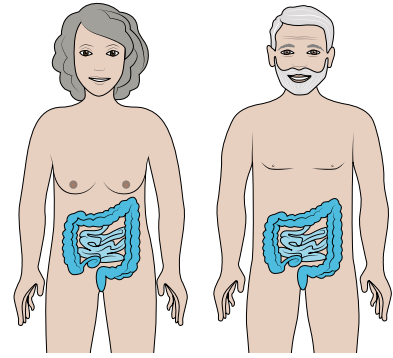
Un test gratuit à faire à la maison,
tous les 2 ans à partir de 50 ans et jusqu'à 74 ans.



Illustrations ©SantéBD

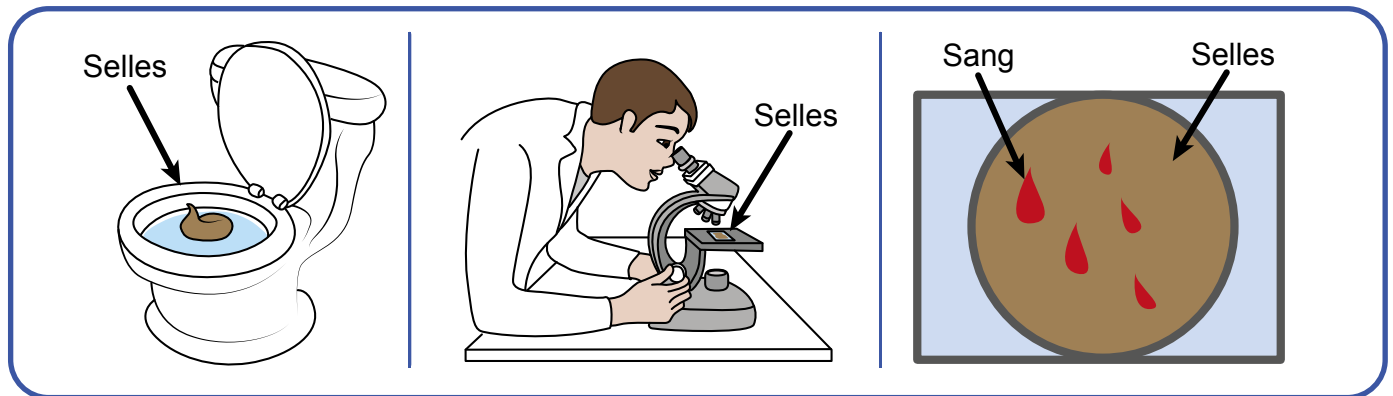
LE CANCER COLORECTAL, C'EST QUOI ?

Aussi appelé cancer du côlon (le côlon se situe dans votre ventre), c'est l'un des cancers les plus fréquents après 50 ans. Le test de dépistage est proposé aux hommes et aux femmes de 50 à 74 ans.



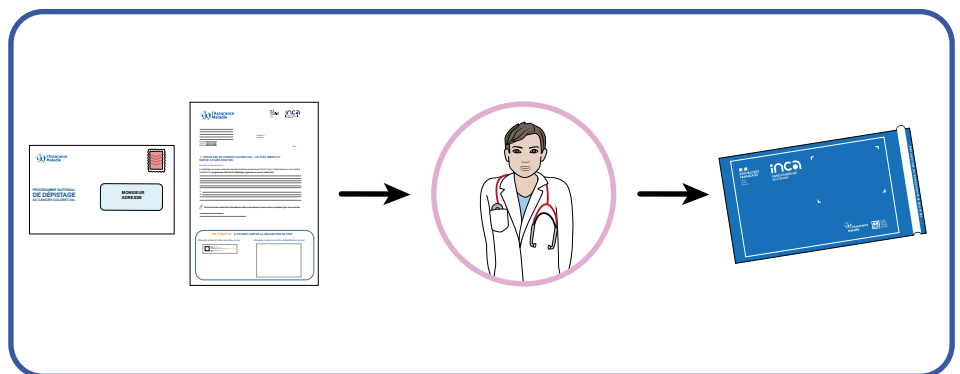
LE DÉPISTAGE, À QUOI ÇA SERT ?

Le dépistage sert à voir s'il y a du sang dans mes selles (les selles sont le caca).



LE TEST DE DÉPISTAGE

À 50 ans, je reçois chez moi une lettre de mon régime d'assurance maladie (Assurance Maladie, MSA...). Avec la lettre d'invitation, je vais voir mon docteur, mon pharmacien ou mon infirmier qui me donne le test. Le test est dans une enveloppe bleue.




Je peux aussi commander mon test sur internet sur : monkit.depistage-colorectal.fr après m'être identifié avec mon numéro France Connect.

L'enveloppe bleue contient :

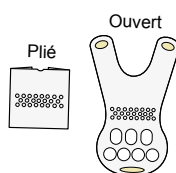
un mode d'emploi



une fiche d'identification



un papier pour récupérer les selles




un tube



un sachet pour mettre le tube



une enveloppe pour renvoyer le test (gratuit)




JE FAIS MON TEST DE DÉPISTAGE À LA MAISON

1. Je remplis les papiers

Je fais le test en début de semaine. Je ne fais pas le test la veille d'un jour férié.

Je prends la lettre d'invitation que j'ai reçue et la fiche d'identification qui est dans l'enveloppe bleue que mon docteur m'a donnée ou que j'ai reçue chez moi.

1



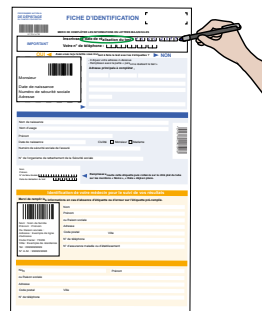
Sur la lettre d'invitation, il y a 2 étiquettes à décoller : une petite et une grande.

2




Je décolle la grande étiquette et je la colle sur la fiche d'identification.

3




Je note la date du test sur la fiche d'identification.

4



Je note mon numéro de téléphone sur la fiche d'identification.

5




Si le test m'a été remis par mon docteur, je n'ai pas besoin de remplir les cases oranges.

6



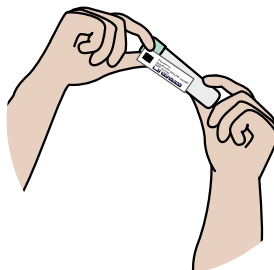
Si j'ai reçu le test chez moi, je remplis la partie orange concernant mon docteur.

7



Sur la lettre d'invitation, j'écris la date du jour du test sur la petite étiquette. Je la décolle.

8



Et je la colle sur le tube.

9



Je vais ensuite réaliser mon test de dépistage aux toilettes avec mon tube et le papier de recueil des selles.

2. Je fais mon test de dépistage

10



Je fais pipi.

11



Je déplie et je colle le papier sur la cuvette des toilettes avec les autocollants jaunes.

12



Le papier ne doit pas toucher l'eau des toilettes.

13



Je fais caca sur le papier avec les trous.

14



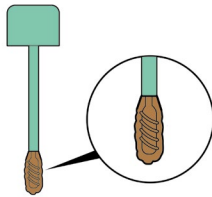
J'ouvre le tube et je prends la tige verte.

15



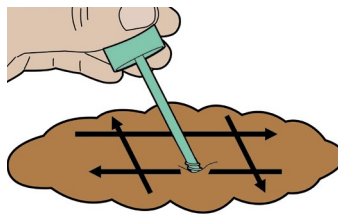
La tige verte permet de récupérer mes selles.

16



Je dois recouvrir de mes selles toute la partie de la tige avec les petits traits.

17



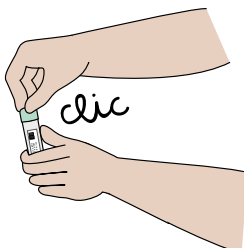
Je frotte la tige verte à plusieurs endroits de mes selles.

18



Je remets la tige dans le tube.

19



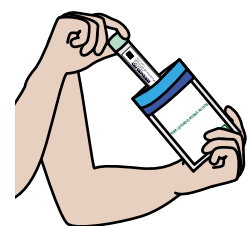
Je ferme le tube, j'entends un clic.

20



Je secoue le tube plusieurs fois.

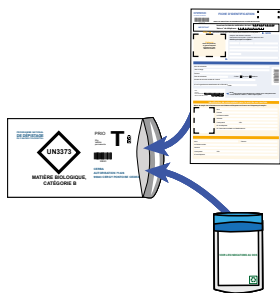
21



Je mets le tube dans le sachet.

3. J'envoie mon test de dépistage

22



Je mets la pochette avec le tube et la fiche d'identification dans l'enveloppe blanche avec un T.

23



Je ne dois pas mettre de timbre.

24



Je mets l'enveloppe blanche **le jour même** dans la boîte aux lettres.

JE REÇOIS UN LIEN PAR SMS POUR CONSULTER MES RÉSULTATS.

Si je n'ai pas communiqué de numéro de téléphone portable, je reçois mes résultats par courrier.


Mon docteur reçoit aussi mes résultats.



Si il n'y a pas de sang dans mes selles (test négatif), il faudra refaire le test dans 2 ans.



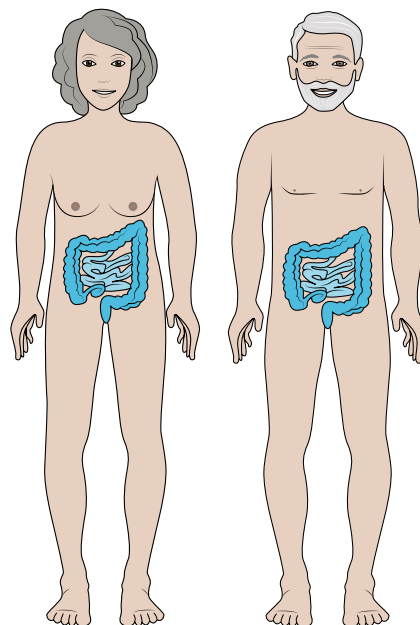
Si il y a du sang dans mes selles (test positif), mon docteur me dira de passer un autre examen médical pour vérifier qu'il n'y a pas de cancer.



LE TEST DE DÉPISTAGE EN IMAGES

Je peux regarder la vidéo du mode d'emploi du test de dépistage en scannant ce QR code ou en me connectant sur videotestcolorectal.fr

UN TEST SIMPLE ET RAPIDE QUI PEUT VOUS SAUVER LA VIE.



Illustrations extraites de SantéBD
« Le cancer colorectal »
disponible gratuitement
sur www.santebd.org
©SantéBD

LE RÔLE DU CENTRE DE COORDINATION DES DÉPISTAGES DES CANCERS

Aujourd'hui, en France, il existe 3 programmes de dépistage organisé des cancers :

CANCER DU SEIN

Pour les femmes
De 50 à 74 ans

CANCER COLORECTAL

Pour les femmes et les hommes
De 50 à 74 ans

CANCER DU COL DE L'UTÉRUS

Pour les femmes
De 25 à 65 ans

Votre Centre s'assure du suivi de chaque personne dépistée.

L'équipe de votre
Centre se tient
à votre disposition
pour répondre
à vos questions.

Pour en savoir plus sur le dépistage du cancer colorectal et les autres dépistages,
parlez-en avec votre docteur ou rendez-vous sur jefaismondepistage.fr

PROGRAMME NATIONAL
DE DÉPISTAGE
DU CANCER COLORECTAL